

Fact sheet



エクシオグループ株式会社

市場:東証プライム

銘柄コード:1951

ISIN:JP3254200003

セクター:建設業

01 企業紹介

当社グループは、創業以来「技術力を培う」「豊かさを求める」「社会に貢献する」というグループ理念のもと通信インフラ事業を中心に様々な社会インフラやシステム構築に携わってきました。新技術への対応やオープンイノベーションにより深化させたエンジニアリング力の融合を通じて、情報通信基盤に留まらず、あらゆる社会インフラにソリューションを展開し、日本はもとよりグローバルレベルで未来の社会課題の解決に貢献することを目指しています。

代表者 船橋 哲也

資本金 6,888百万円

株主数 56,806人

従業員数 (連結合計)17,260人

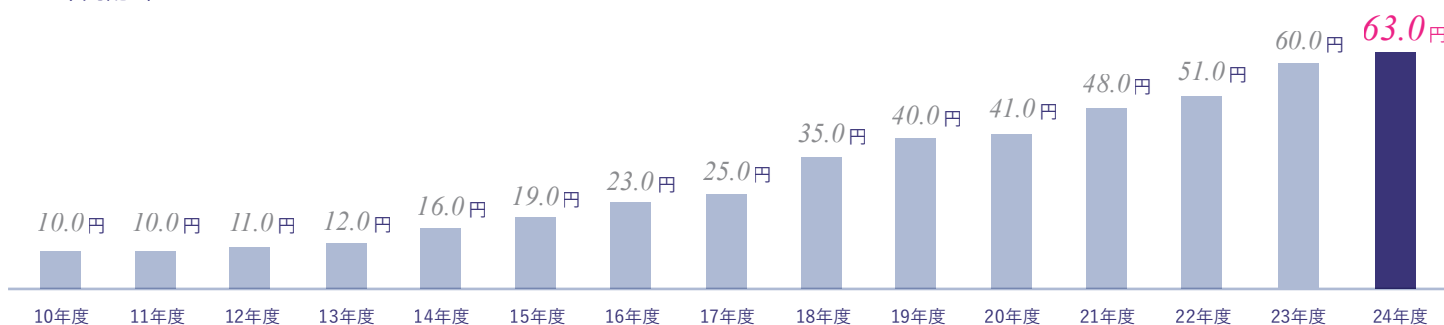
02 株式データ (2026/04/10)

通貨	円
前日終値	2,822.5
前日比(%)	-1.24
出来高	433,700
発行済株式数(千株)	205,625
時価総額(百万)	580,376

03 株価チャート



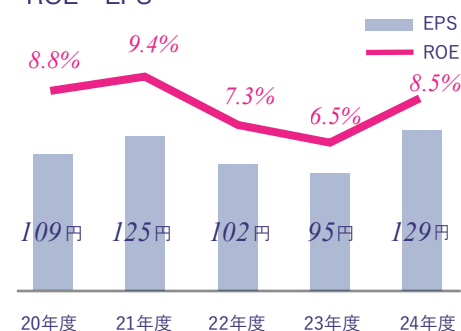
04 年間配当



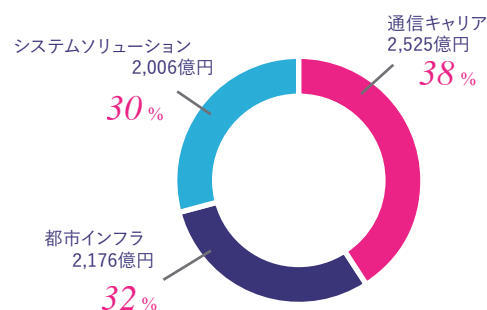
05 財務ハイライト

	22年度	23年度	24年度
売上高 (百万円)	627,607	614,095	670,822
営業利益 (百万円)	32,552	34,121	42,465
当期純利益 (百万円)	22,233	20,058	26,855
営業活動によるキャッシュフロー (百万円)	5,483	41,902	6,842
投資活動によるキャッシュフロー (百万円)	-13,332	-13,591	-18,432
財務活動によるキャッシュフロー (百万円)	3,298	-30,555	2,887
フリーキャッシュフロー (百万円)	-7,849	28,311	-11,589
設備投資額 (百万円)	15,263	20,710	21,328
減価償却費 (百万円)	8,700	10,142	11,439
のれん償却額 (百万円)	3,596	3,343	3,075
純資産 (百万円)	307,941	319,059	326,783
総資産 (百万円)	577,941	591,637	642,505
ROE(自己資本利益率)(%)	7.3	6.5	8.5
ROA(総資産利益率)(%)	4.0	3.4	4.4
配当性向(%)	49.8	63.3	48.7
総還元性向(%)	83.2	93.0	71.0
1株当たり純資産(円)	1,416.11	1,489.68	1,548.57
1株当たり当期純利益(円)	102.49	94.76	128.97
1株当たり配当額(円)	51.0	60.0	63.0

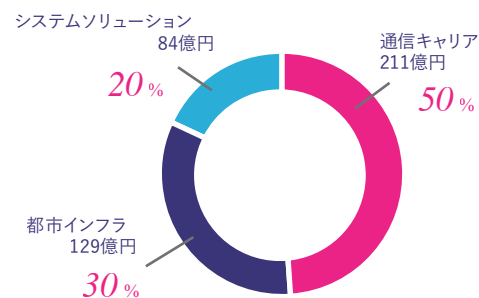
06 ROE・EPS



07 セグメント別売上構成(2024年度)



08 セグメント別利益構成(2024年度)



09 お問い合わせ

エクシオグループ株式会社
 経営企画部コーポレート・コミュニケーション室 IR担当
 東京都渋谷区渋谷3-29-20

電話番号:03-5778-1073
<https://www.exeo.co.jp/>
 E-Mail exeo.ir@en2.exeo.co.jp